

# Inhaltsverzeichnis

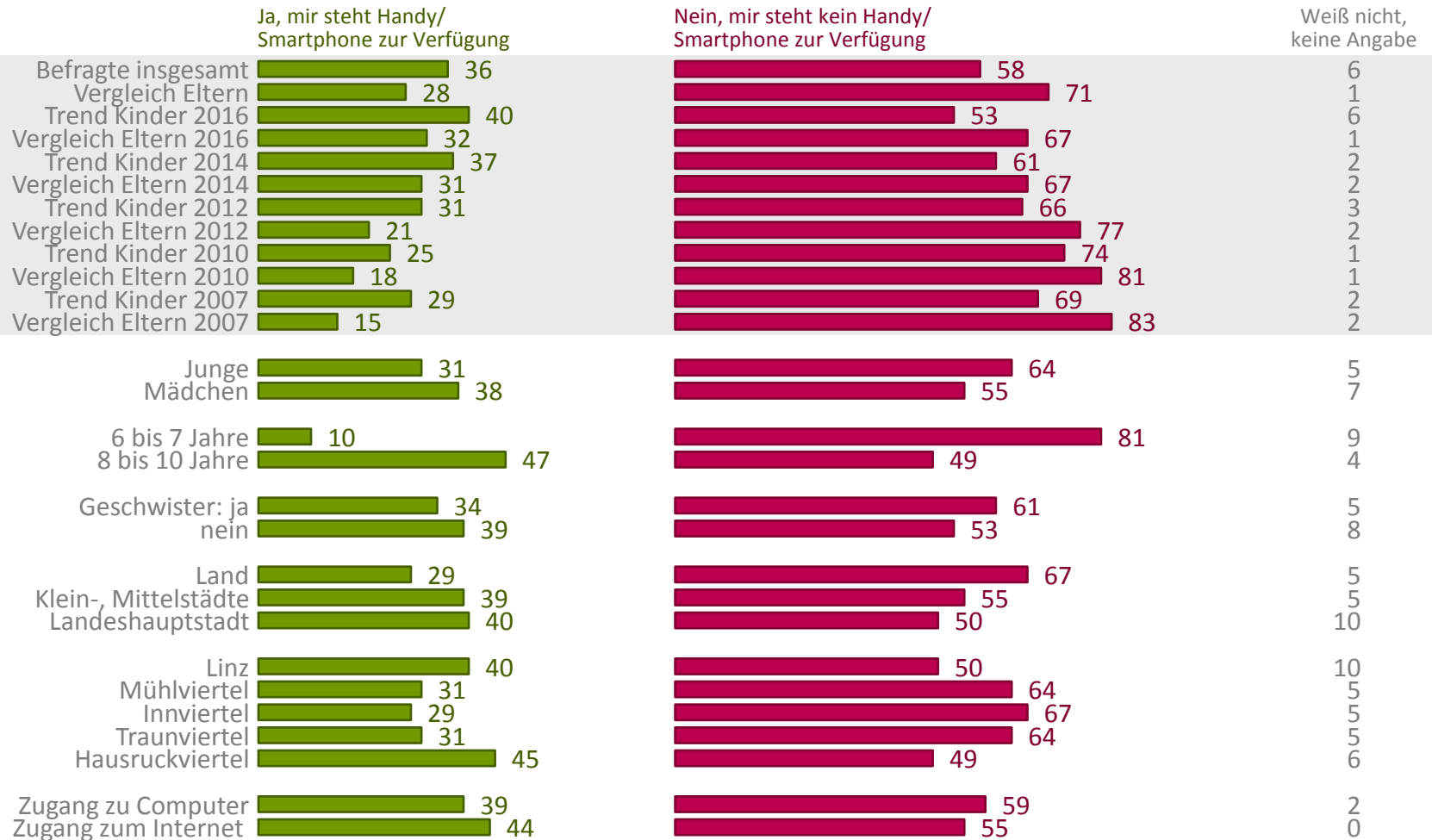
<b>1</b> Stichprobe und Methodik	Chart 3	<b>6</b> Computer	Chart 30-39
<b>2</b> Freizeitverhalten & Medienrelevanz	Chart 5-6	<b>7</b> Internet	Chart 41-56
<b>3</b> Ausstattung an technischen Geräten	Chart 8-18	<b>8 Handy</b>	<b>Chart 58-60</b>
<b>4</b> Fernsehen	Chart 20-22	<b>9</b> Medienkompetenz & Kommunikation	Chart 62-66
<b>5</b> Lesen	Chart 24-28		



# Handy-Verbreitung

**i Die meisten Kinder verfügen noch nicht über ein eigenes Handy/Smartphone!**

Das Kind hat -

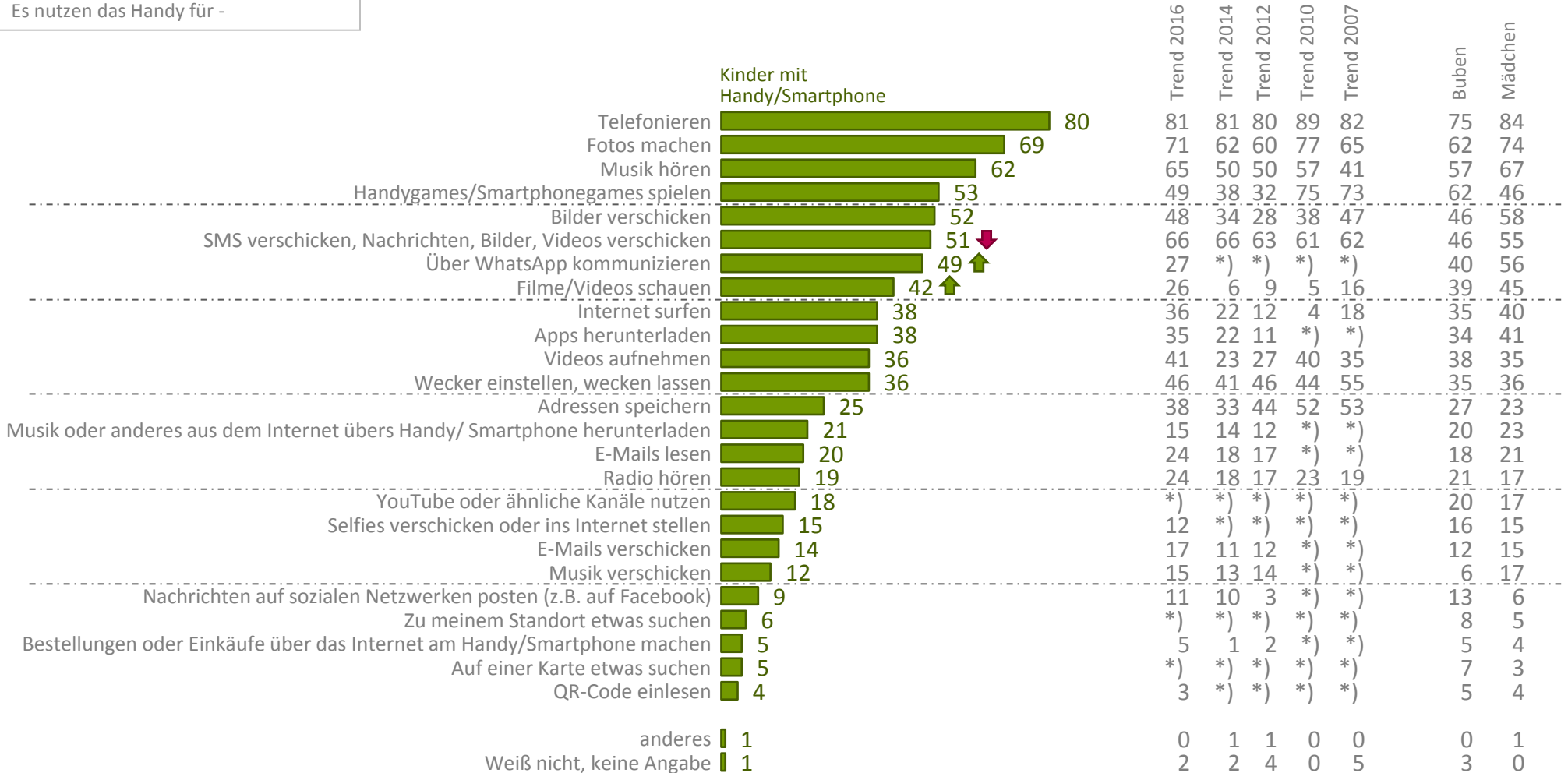


Frage 53: Kommen wir nun zum Thema Handy/Smartphone: Steht dir ein eigenes Handy/Smartphone zur Verfügung?

# Handy-Nutzung

## Info Kinder nutzen viele Handy-Funktionen – am liebsten Telefonieren und Fotografieren!

Es nutzen das Handy für -



Frage 54: Auf dieser Liste siehst du verschiedene Funktionen, die ein Handy/Smartphone haben kann. Welche dieser Funktionen nutzt du besonders häufig?

Dokumentation der Umfrage ZR2549:

n=500 persönliche Interviews mit oberösterreichischen Kindern zwischen 6 und 10 Jahren

Erhebungszeitraum: 27. Februar bis 13. April 2018; maximale statistische Schwankungsbreite n=500 +/- 4,48 Prozent

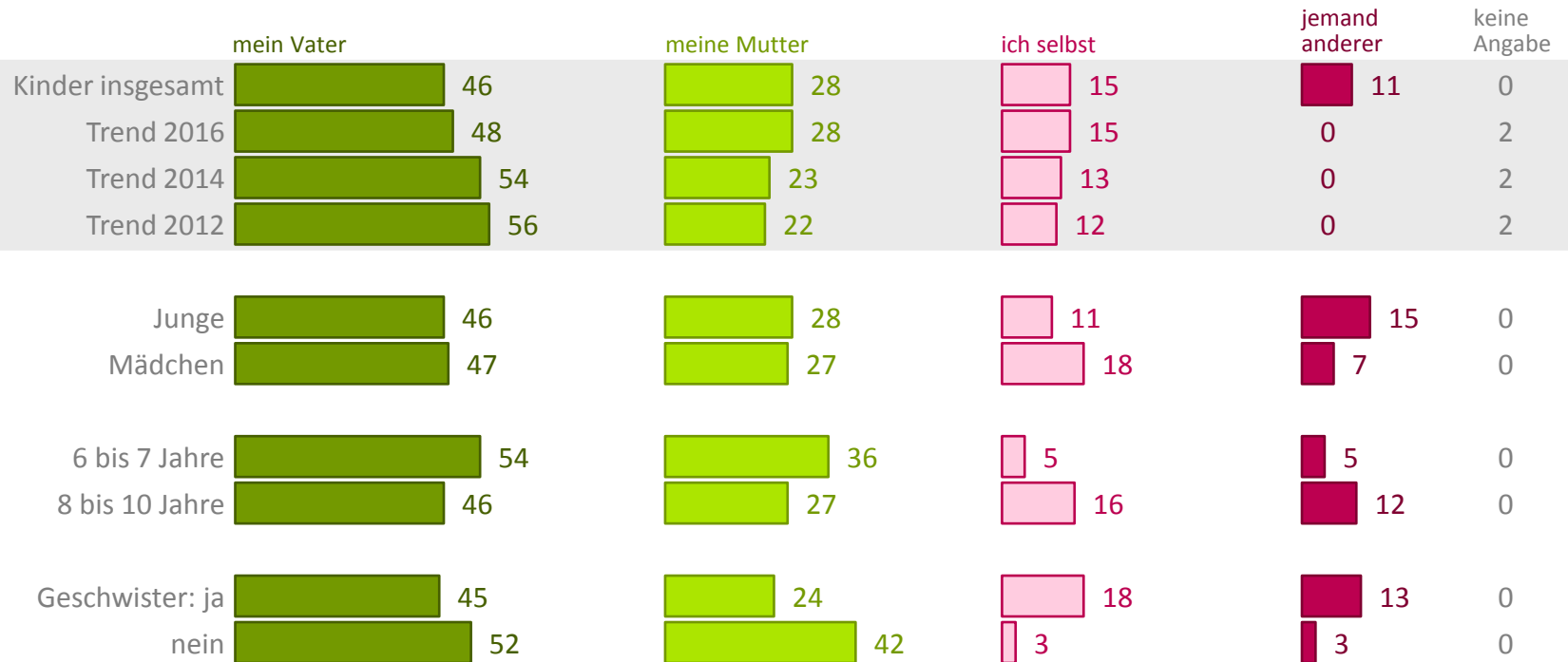
\*) Wurde im Trend nicht abgefragt

Basis: Kinder mit Handy/Smartphone  
(Ergebnisse in Prozent)

# Die Handy-Profis

**i** Auch beim Handy wird den Vätern die größte Kompetenz zugesprochen – Tendenz fallend!

Am besten kennt sich aus -



Frage 55: Wer kennt sich bei euch daheim mit dem Handy/Smartphone am besten aus?

Dokumentation der Umfrage ZR2549:  
 n=500 persönliche Interviews mit oberösterreichischen Kindern zwischen 6 und 10 Jahren  
 Erhebungszeitraum: 27. Februar bis 13. April 2018; maximale statistische Schwankungsbreite n=500 +/- 4,48 Prozent

Basis: Oberösterreichische Kinder im Alter von 6 bis 10  
 (Ergebnisse in Prozent)